

14.3.2019

**Conform Regulamentului ASF nr.9/2014**

**Certificat de BRD-Groupe Societe Generale S.A. Bucuresti**

| <b>SITUATIA</b>                                     |  |                    |                           |
|---|--|--------------------|---------------------------|
| <b>ACTIVEI SI DATORII SI TRANSILVANIA SA BRASOV</b> |  |                    |                           |
| <b>LA DATA DE 28.02.2019</b>                        |  |                    |                           |
|   |  | <b>LEI</b>         | <b>% din total active</b> |
| <b>1</b>  | <b>ACTIVE IMOBILIZATE, din care:</b>                 | <b>210.144.414</b> | <b>19,73</b>              |
| 1.1   | Imobilizari necorporale                              | 80.671             | 0,01                      |
| 1.2   | Imobilizari corporale                                | 13.146.464         | 1,23                      |
| 1.3   | Imobilizari financiare, din care:                    | 196.917.279        | 18,49                     |
| 1.3.1   | Actiuni cotate                                       | 89.980.729         | 8,45                      |
| 1.3.2   | Actiuni necotate                                     | 73.082.610         | 6,86                      |
| 1.3.3   | Titluri de stat                                      | 0                  | 0,00                      |
| 1.3.4   | Certificate de depozit                               | 0                  | 0,00                      |
| 1.3.5   | Depozite bancare (garantii materiale)                | 4.211              | 0,00                      |
| 1.3.6   | Obligatiuni municipale                               | 0                  | 0,00                      |
| 1.3.7   | Obligatiuni corporative (inclusiv dobanzi acumulate) | 10.191.145         | 0,96                      |
| 1.3.8   | Valori mobiliare nou emise                           | 0                  | 0,00                      |
| 1.3.9   | Titluri de participare ale OPCVM si/sau AOPC         | 23.639.084         | 2,22                      |
| 1.3.10  | Alte imobilizari financiare - total, din care:       | 19.500             | 0,00                      |

|          |   |                    |              |
|----------|---|--------------------|--------------|
| 1.3.10.1 | Actiuni si obligatiuni convenite cf. subscrierilor la oferte publice, majorari de capital social si emisiuni de obligatiuni (valoare subscrisa) | 0                  | 0,00         |
| 1.3.10.2 | Actiuni convenite din capitalizare dividende (valoare evaluata)   | 0                  | 0,00         |
| 1.3.10.3 | Actiuni de primit (valoare evaluata)  | 0                  | 0,00         |
| 1.3.10.4 | Alte imobilizari financiare   | 19.500             | 0,00         |
| <b>2</b> | <b>ACTIVE CIRCULANTE, din care:</b>   | <b>854.630.069</b> | <b>80,25</b> |
| 2.1      | Stocuri   | 73.113             | 0,01         |
| 2.2      | Creante - total, din care:  | 7.730.745          | 0,73         |
| 2.2.1.   | Efecte de comert de incasat   | 0                  | 0,00         |
| 2.2.2.   | Dividende sau alte drepturi de incasat  | 2.712.490          | 0,26         |
| 2.2.3.   | Sume de incasat din vanzari de actiuni cu decontare in luna urmatoare   | 0                  | 0,00         |
| 2.2.4.   | Alte creante  | 5.018.255          | 0,47         |
| 2.3      | Disponibilitati   | 5.449.290          | 0,51         |
| 2.4      | Investitii financiare pe termen scurt, din care:  | 835.158.384        | 78,42        |
| 2.4.1    | Actiuni cotate  | 784.588.684        | 73,67        |
| 2.4.2    | Actiuni necotate  | 0                  | 0,00         |
| 2.4.3    | Obligatiuni municipale  | 0                  | 0,00         |
| 2.4.4    | Obligatiuni corporative   | 0                  | 0,00         |
| 2.4.5    | Titluri de participare ale OPCVM si/sau AOPC  | 50.569.700         | 4,75         |
| 2.4.6    | Drepturi de preferinta  | 0                  | 0,00         |
| 2.5      | Valori mobiliare nou emise  | 0                  | 0,00         |
| 2.6      | Titluri de stat   | 0                  | 0,00         |
| 2.7      | Depozite bancare  | 17.651.324         | 1,66         |
| 2.8      | Certificate de depozit  | 0                  | 0,00         |

|          |  |                      |               |
|----------|--|----------------------|---------------|
| 2.9      | Alte active circulante   | -11.432.787          | -1,07         |
| <b>3</b> | <b>Instrumente financiare derivate</b>   | <b>0</b>             | <b>0,00</b>   |
| <b>4</b> | <b>Cheltuieli înregistrate în avans</b>  | <b>224.258</b>       | <b>0,02</b>   |
| <b>5</b> | <b>TOTAL ACTIV</b>   | <b>1.064.998.741</b> | <b>100,00</b> |
| <b>6</b> | <b>TOTAL DATORII, din care :</b>   | <b>69.283.886</b>    |               |
| 6.1      | Imprumuturi din emisiunea de obligațiuni   | 0                    |               |
| 6.2      | Sume datorate instituțiilor de credit și leasing   | 0                    |               |
| 6.3      | Avansuri încasate în contul clienților   | 69.016               |               |
| 6.4      | Datorii comerciale   | 22.215               |               |
| 6.5      | Efecte de comerț de plată  | 0                    |               |
| 6.6      | Sume datorate societăților din cadrul grupului   | 0                    |               |
| 6.7      | Sume datorate privind interesele de participare  | 0                    |               |
| 6.8      | Alte datorii - total, din care:  | 69.192.655           |               |
| 6.8.1    | Dividende de plată   | 35.743.806           |               |
| 6.8.2    | Sume subscrise și nevarsate la majorările de capital social și emisiunile de obligațiuni ale emitentilor | 0                    |               |
| 6.8.3    | Sume de plată pentru acțiuni achiziționate cu decontare în luna următoare                                | 0                    |               |
| 6.8.4    | Alte datorii   | 33.448.849           |               |
| <b>7</b> | <b>PROVIZIUNEA pentru riscuri de cheltuieli și pentru impozite</b>                                       | <b>7.000.000</b>     |               |
| <b>8</b> | <b>Venituri înregistrate în avans, din care:</b>   | <b>0</b>             |               |
| 8.1      | Subvenții pentru investiții  | 0                    |               |
| 8.2      | Venituri înregistrate în avans   | 0                    |               |
| <b>9</b> | <b>Capital propriu, din care:</b>  | <b>988.714.855</b>   |               |
| 9.1      | Capital social subscris și varsat  | 218.428.666          |               |



|           |  |                      |  |
|-----------|--|----------------------|--|
| 9.2       | Diferente din modificarea valorii juste a activelor financiare nemonetare evaluate la valoare justa prin alte elemente ale rezultatului global | 161.568.586          |  |
| 9.3       | Prime legate de capital  | 0                    |  |
| 9.4       | Diferente din reevaluare   | 11.136.859           |  |
| 9.5       | Rezerve  | 517.635.668          |  |
| 9.6       | Rezultatul reportat  | 85.616.998           |  |
| 9.6.1     | Rezultat reportat (inclusiv din aplicarea IFRS 9)  | 19.074.106           |  |
| 9.6.2     | Rezultatul reportat - profit nerepartizat  | 66.542.892           |  |
| 9.7       | Rezultatul exercitiului  | 2.346.424            |  |
| 9.8       | Repartizarea profitului (se scade)   | -3.200.243           |  |
| 9.9       | Actiuni proprii  | -4.818.103           |  |
| <b>10</b> | <b>TOTAL PASIV</b>   | <b>1.064.998.741</b> |  |
| <b>11</b> | <b>ACTIV NET</b>   | <b>995.714.855</b>   |  |
| <b>12</b> | <b>NUMAR ACTIUNI EMISE SI AFLATE IN CIRCULATIE **</b>  | <b>2.162.443.797</b> |  |
| <b>13</b> | <b>VALOARE UNITARA A ACTIVULUI NET (lei/actiune)</b>   | <b>0,4605</b>        |  |
| <b>14</b> | <b>Numar societati comerciale in portofoliu - total, din care:</b>   | <b>100</b>           |  |
| 14.1      | Societati admise la tranzactionare pe o piata reglementata   | 27                   |  |
| 14.2      | Societati admise la tranzactionare pe un sistem alternativ   | 31                   |  |
| 14.3      | Societati neadmise la tranzactionare   | 42                   |  |
| <b>15</b> | <b>Numar societati comerciale la care nu s-au obtinut situatii financiare*</b>   | <b>0</b>             |  |
| <b>16</b> | <b>Numar fonduri de investitii la care se detin unitati de fond, total din care:</b>   | <b>5</b>             |  |
| 16.1      | Numar fonduri deschise de investitii la care se detin unitati de fond  | 2                    |  |



|      |  |   |
|------|--|---|
| 16.2 | Numar fonduri inchise de investitii la care se detin unitati de fond | 3 |
|------|--|---|

\* Valoarea acestor societati luata in calculul activului S.I.F. Transilvania este egala cu 0 (zero)

\*\* Conform art.123 alin(3) din Regulamentul A.S.F. nr. 9/2014, referitor la calculul VUAN, aceasta pozitie reprezinta : 'numărul de acțiuni emise și aflate în circulație la acea dată, exclusiv acțiunile proprii răscumpărate de societate'

**Nota:** Metodologia de calcul a activului net se poate consulta pe site-ul societatii la adresa: [www.siftransilvania.ro](http://www.siftransilvania.ro) – "Reguli si metode privind evaluarea activelor financiare ale S.I.F. Transilvania"


VICEPRESEDINTE EXECUTIV /  
DIRECTOR GENERAL ADJUNCT  
STAN IULIAN

CERTIFICAT DEPOZITAR  
BRD-Groupe Societe Generale S.A. Bucuresti  
DIRECTIA TITLURI  
Director Claudia IONESCU  
Verificat




MEMBRU/DIRECTOR,  
SZITAS STEFAN



DIRECTOR ECONOMIC,  
VERES DIANA



DIRECTIA ADMINISTRARE  
PORTOFOLIU  
DIRECTOR,  
RADULESCU SORIN ION



SIF Transilvania SA Braşov  
Ofiţer de Conformitate  
Marcus Valeriu Marin  
Nr. Reg. ASF PFR13.1RCCO/080006

Data: 15.03.2019  
 Semnătura: 